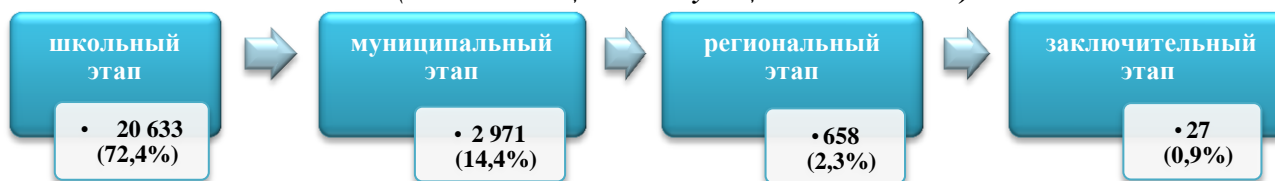


# ВСЕРОССИЙСКАЯ ОЛИМПИАДА ШКОЛЬНИКОВ 2015/2016 УЧЕБНЫЙ ГОД



Наиболее массовым и значимым остаётся участие школьников во всероссийской предметной олимпиаде школьников.

*Количество участников всероссийской олимпиады школьников  
(чел./% от общего числа учащихся 5-11 классов)*



В 2015-2016 учебном году в школьном этапе олимпиады приняли участие 20 633 учащихся 5-11-х классов общеобразовательных учреждений города (72,4% от общего числа учащихся 5-11-х классов).

*Общее количество участников школьного этапа олимпиады*

Общее количество учащихся 5-11 классов (чел.)	Количество участников школьного этапа олимпиады (чел.)								Доля участников школьного этапа олимпиады, от общего количества учащихся 5-11 классов (%)
	по параллелям							всего	
	5	6	7	8	9	10	11		
<b>28 509</b>	<b>2 881</b>	<b>3 002</b>	<b>3 443</b>	<b>3 533</b>	<b>3 303</b>	<b>2 354</b>	<b>2 117</b>	<b>20 633</b>	<b>72,4</b>

*Количество участников школьного этапа всероссийской олимпиады школьников  
в 2015-2016 учебном году по общеобразовательным предметам*

Общеобразовательные предметы	Количество участников школьного этапа по предмету (чел.)								Количество победителей и призеров школьного этапа олимпиады по предмету	Доля победителей и призеров от числа участников
	по параллелям							всего		
	5	6	7	8	9	10	11			
Английский язык	617	635	610	537	447	320	235	3401	1256	36,93%
Астрономия	0	0	7	10	48	27	46	138	49	35,51%
Биология	1	416	556	425	398	288	237	2321	948	40,84%
География	69	433	559	495	403	161	125	2245	795	35,41%
История	667	548	502	399	248	180	166	2710	793	29,26%
Литература	523	508	417	281	309	215	181	2434	705	28,96%
Математика	1189	913	824	692	603	415	334	4970	669	13,46%
Искусство (МХК)	0	0	34	120	104	70	89	417	188	45,08%
Немецкий язык	91	105	101	99	86	72	65	619	236	38,13%
ОБЖ	0	0	17	275	185	131	107	715	293	40,98%
Обществознание	1	416	471	525	499	356	344	2612	846	32,39%
Право	0	0	0	2	52	66	53	173	146	84,39%
Информатика	8	15	54	108	93	100	77	455	126	27,69%
Русский язык	703	722	662	561	523	346	297	3814	1091	28,61%
Технология (Культура дома)	0	0	20	141	39	8	5	213	123	57,75%
Технология (Технический труд)	0	0	13	85	8	4	2	112	77	68,75%
Физика	0	0	83	327	312	250	250	1222	297	24,30%
Физическая культура (юноши)	0	0	222	149	179	106	90	746	373	50,00%
Физическая культура (девушки)	0	0	200	115	144	74	62	595	322	54,12%
Французский язык	0	0	1	2	5	1	2	11	0	0,00%
Химия	0	0	64	358	392	260	196	1270	290	22,83%
Экология	0	0	10	158	151	129	139	587	260	44,29%
Экономика	0	0	24	53	77	98	101	353	117	33,14%

В муниципальном этапе олимпиады в 2015-2016 учебном году принял участие 2 971 школьник из 55 общеобразовательных учреждений города, включая учащихся государственного бюджетного общеобразовательного учреждения Калининградской области кадетской школы-интерната Андрея Первозванного кадетского морского корпуса и негосударственных образовательных учреждений «Альбертина», «Росток», «Интерлицей», «Ганзейская ладья» и «Православная гимназия».

Наибольшее количество участников, как и в предыдущие годы, отмечено на олимпиадах по английскому языку (360 чел.), математике (319 чел.), биологии (314 чел.), истории (309 чел.), наименьшее – по экономике (105 чел.), информатике (80 чел.), астрономии (77 чел.), французскому языку (14 чел.).

В целях соблюдения единства требований к проведению всероссийской олимпиады школьников на различных этапах приказом комитета по образованию от 06.11.2015 № ПД-КпО-871 «О внесении изменений в приказ комитета по образованию администрации городского округа «Город Калининград» от 03.09.2015 № ПД-КпО-716 «О проведении школьного этапа всероссийской олимпиады школьников в 2015-2016 учебном году» внесены изменения в порядок определения победителей и призеров муниципального этапа олимпиады: с 2015 года победителем и(или) призером муниципального этапа олимпиады могут быть только участники, набравшие более 50% от максимально возможного количества баллов.

За счет введения качественного показателя значительно снизилось число детей, ставших победителями и(или) призерами.

По результатам муниципального этапа олимпиады победителями и призёрами олимпиады стали 758 учащихся, из них 74 учащихся стали победителями, 644 – призерами, 40 учащихся отмечены дипломами победителей и призеров по различным предметам.

*Рейтинг общеобразовательных учреждений по результатам муниципального этапа всероссийской олимпиады школьников 2015-2016 учебного года (по количеству мест)*

№ n/n	ОУ	Количество						ВСЕГО		Доля (%) призовых мест от числа участий	Доля (%) победителей и призеров от числа участников
		участий	участников в(чел.)	1-х мест	учащихся- победителей (чел.)	призовых мест	учащихся- призеров (чел.)	мест	учащихся, ставших победителями и призерами (чел.)		
1	ШИЛИ	500	290	22	20	146	113	<b>168</b>	123	33,60%	42,41%
2	№ 32	334	198	13	12	75	59	<b>88</b>	65	26,35%	32,83%
3	№ 1	267	163	8	7	56	43	<b>64</b>	49	23,97%	30,06%
4	№ 23	210	142	14	12	42	35	<b>56</b>	42	26,67%	29,58%
5	№ 49	268	180	3	3	49	40	<b>52</b>	41	19,40%	22,78%
6	№ 56	131	75	8	8	39	32	<b>47</b>	35	35,88%	46,67%
7	№ 18	174	118	8	8	35	28	<b>43</b>	34	24,71%	28,81%
8	№ 40	176	125	8	7	33	28	<b>41</b>	35	23,30%	28,00%
9	№ 22	250	132	4	3	32	28	<b>36</b>	31	14,40%	23,48%
10	№ 17	126	85	4	3	18	18	<b>22</b>	21	17,46%	24,71%
11	№ 47	108	62	4	4	16	12	<b>20</b>	14	18,52%	22,58%
12	№ 31	100	72	3	3	16	13	<b>19</b>	14	19,00%	19,44%
13	№ 45	52	50	1	1	17	16	<b>18</b>	17	34,62%	34,00%
14	№ 25	94	59	0	0	17	13	<b>17</b>	13	18,09%	22,03%
15	№ 30	59	40	1	1	15	15	<b>16</b>	16	27,12%	40,00%
16	№ 5	69	42	0	0	16	11	<b>16</b>	11	23,19%	26,19%

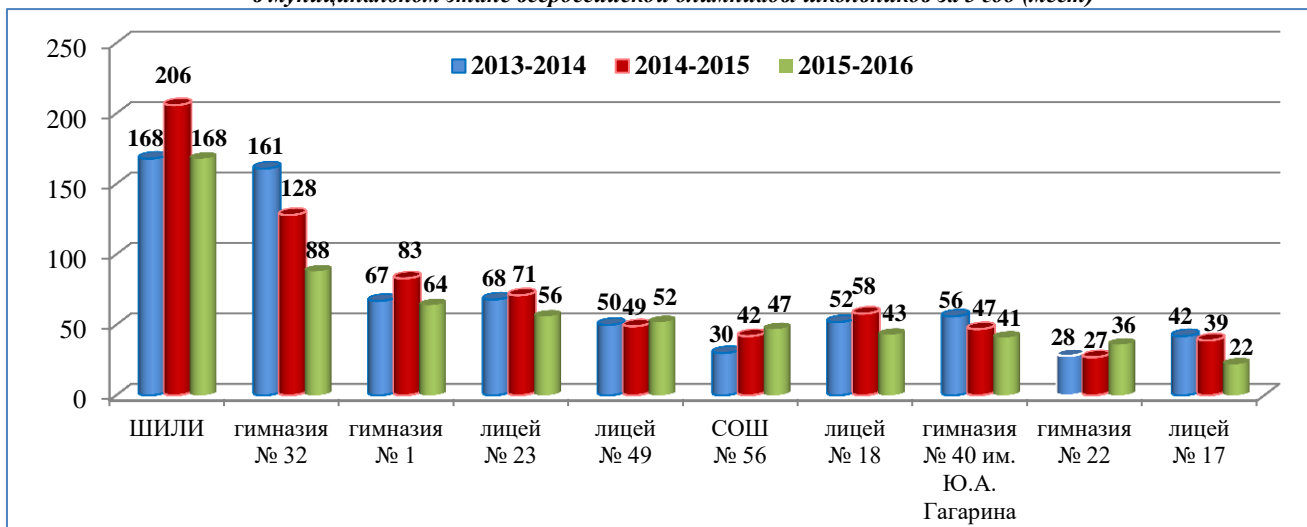
№ n/n	ОУ	Количество						ВСЕГО		Доля (%) призовых мест от числа участий	Доля (%) победителей и призеров от числа участников
		участий	участников в(чел.)	1-х мест	учащихся- победителей (чел.)	призовых мест	учащихся- призеров (чел.)	мест	учащихся, ставших победителями и призерами (чел.)		
17	№ 35	87	66	1	1	13	13	14	14	16,09%	21,21%
18	№ 6	90	63	0	0	12	11	12	11	13,33%	17,46%
19	№ 38	44	37	0	0	12	10	12	10	27,27%	27,03%
20	№ 46	65	51	0	0	11	10	11	10	16,92%	19,61%
21	№ 50	96	67	3	3	7	7	10	10	10,42%	14,93%
22	№ 33	90	73	1	1	8	7	9	7	10,00%	9,59%
23	№ 8	41	27	1	1	7	7	8	8	19,51%	29,63%
24	№ 43	25	23	2	2	6	5	8	7	32,00%	30,43%
25	№ 7	68	48	0	0	7	7	7	7	10,29%	14,58%
26	№ 41	47	30	2	2	5	5	7	6	14,89%	20,00%
27	№ 11	50	33	1	1	6	5	7	6	14,00%	18,18%
28	№ 12	45	29	1	1	5	5	6	6	13,33%	20,69%
29	№ 4	39	26	1	1	5	4	6	5	15,38%	19,23%
30	№ 2	35	25	0	0	6	4	6	4	17,14%	16,00%
31	№ 36	15	12	3	3	2	2	5	5	33,33%	41,67%
32	№ 21	56	40	0	0	5	5	5	5	8,93%	12,50%
33	№ 26	46	38	0	0	5	5	5	5	10,87%	13,16%
34	№ 19	25	23	0	0	4	4	4	4	16,00%	17,39%
35	№ 28	28	25	0	0	4	4	4	4	14,29%	16,00%
36	КМЛ	69	35	0	0	4	3	4	3	5,80%	8,57%
37	№ 14	21	14	0	0	4	1	4	1	19,05%	7,14%
38	№ 3	15	14	1	1	2	2	3	3	20,00%	21,43%
39	№ 13	37	26	0	0	3	3	3	3	8,11%	11,54%
40	№ 39	45	30	0	0	3	3	3	3	6,67%	10,00%
41	№ 44	12	11	0	0	2	2	2	2	16,67%	18,18%
42	№ 9	7	7	0	0	2	2	2	2	28,57%	28,57%
43	№ 48	21	16	0	0	2	2	2	2	9,52%	12,50%
44	№ 16	14	13	0	0	2	2	2	2	14,29%	15,38%
45	№ 29	29	25	1	1	1	1	2	1	6,90%	4,00%
46	№ 10	36	26	0	0	1	1	1	1	2,78%	3,85%
47	№ 24	21	18	0	0	0	0	0	0	0,00%	0,00%
48	№ 15	14	9	0	0	0	0	0	0	0,00%	0,00%
49	ГЦО	6	5	0	0	0	0	0	0	0,00%	0,00%
<b>ИТОГО:</b>		<b>4257</b>	<b>2818</b>	<b>119</b>	<b>110</b>	<b>778</b>	<b>646</b>	<b>897</b>	<b>718</b>	<b>21,07%</b>	<b>25,48%</b>
НОУ «Ганзейская ладья»		68	41	1	1	20	14	21	14	30,88%	34,15%
ГБОУ КО КШИ «АПКМК»		68	58	2	2	14	14	16	16	23,53%	27,59%
ОЦ «Росток»		32	24	1	1	5	5	6	6	18,75%	25,00%
НОУ «Православная гимназия»		23	17	0	0	4	4	4	4	17,39%	23,53%
ЧОУ «Интерлицей»		6	5	0	0	0	0	0	0	0,00%	0,00%
НОУ «Альбертина»		8	8	0	0	0	0	0	0	0,00%	0,00%
<b>ИТОГО:</b>		<b>205</b>	<b>153</b>	<b>4</b>	<b>4</b>	<b>43</b>	<b>37</b>	<b>47</b>	<b>40</b>	<b>22,93%</b>	<b>26,14%</b>
<b>ВСЕГО:</b>		<b>4462</b>	<b>2971</b>	<b>123</b>	<b>114</b>	<b>821</b>	<b>683</b>	<b>944</b>	<b>758</b>	<b>21,16%</b>	<b>25,51%</b>

Наибольшее количество победителей и призеров олимпиады, как и в прошлом году, отмечено в школе-интернате лицее-интернате и гимназии № 32. Среди общеобразовательных школ лучшие результаты показали учащиеся школ №№ 25, 31, 45, 47, 56.

За последние три года прослеживается положительная динамика результатов муниципального этапа олимпиады в школах №№ 5, 38, 41, 45, 56.

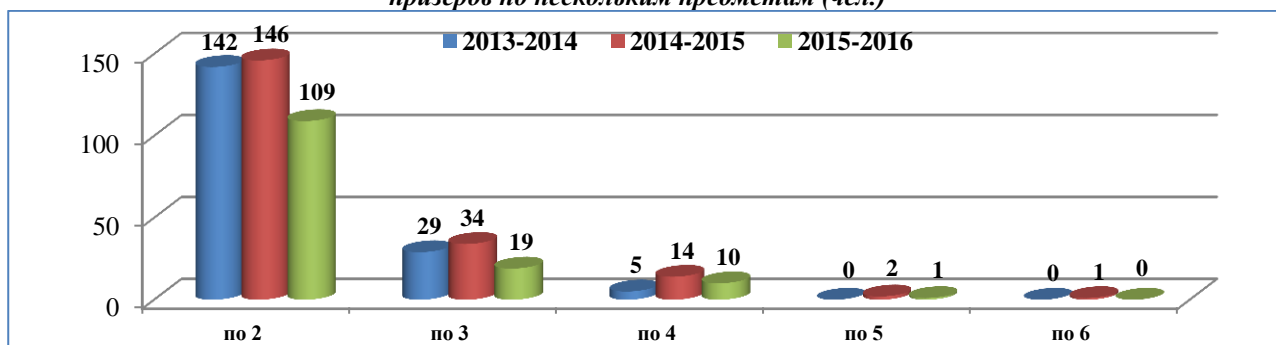
В текущем учебном году улучшили результаты относительно 2014-2015 учебного года школы №№ 10, 13, 14, 22, 39, 49.

*Динамика изменения результатов 10 лучших ОУ (по итогам 2015-2016 учебного года) в муниципальном этапе всероссийской олимпиады школьников за 3 год (мест)*



109 учащихся стали победителями и(или) призерами по двум предметам, 19 чел. – по трем предметам, 10 чел. – по четырем предметам, 1 чел. – по пяти предметам.

*Количество учащихся, имеющих дипломы победителей и (или) призеров по нескольким предметам (чел.)*

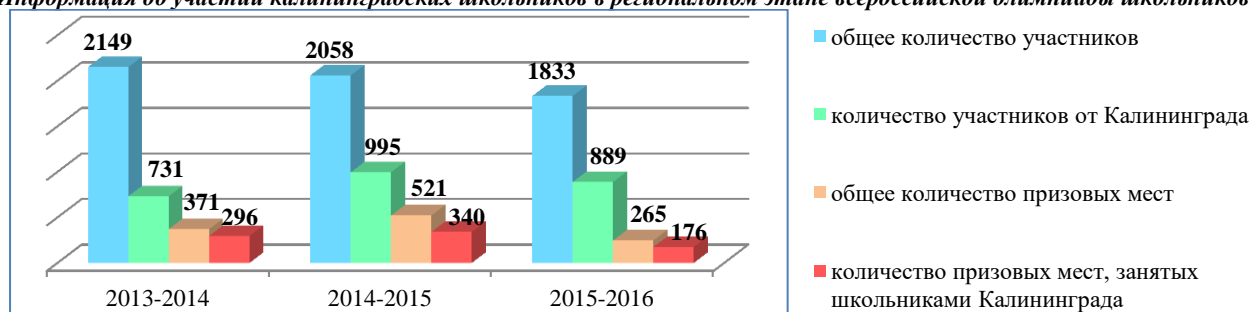


Лучшие результаты показали 11 учащихся гимназий №№ 1, 32, лицеев №№ 18, 23, «Ганзейская ладья», школы-интерната лицея-интерната (3), школ №№ 14, 31, 56, ставшие победителями и призерами по 4-5 предметам:

Количество предметов	Количество победителей и призеров (чел.)	Общеобразовательные учреждения (количество учащихся, ставших победителями и/или призерами по нескольким предметам, чел.)	Учащиеся, ставшие победителями и/или призерами по нескольким предметам
4	10	1, 14, 18, 23, 31, 32, 56, ШИЛИ (3)	Арифупин Никита (10 класс, СОШ № 31) Дудина Екатерина (10 класс, ШИЛИ) Касачёва Татьяна (9 класс, СОШ № 56) Козуля Арсений (11 класс, гимназия № 1) Комков Никита (10 класс, ШИЛИ) Луганская Елена (7 класс, ШИЛИ) Навагин Иван (9 класс, лицей № 23) Наумкин Илья (11 класс, лицей № 18) Попова Юлиана (9 класс, СОШ № 14) Постникова Вера (10 класс, гимназия № 32)
5	1	«Ганзейская Ладья»	Кислицын Артур (8 класс, «Ганзейская ладья»)

В региональном этапе олимпиады приняли участие 1357 учащихся Калининградской области, в том числе 658 обучающихся школ Калининграда (48,5%), часть из которых была допущена к участию в нескольких олимпиадах (число участия – 889). Доля калининградских школьников – участников регионального этапа всероссийской олимпиады школьников – в текущем учебном году увеличилась на 0,2% относительно данных предыдущего учебного года и составила 48,5% от общего числа участников.

*Информация об участии калининградских школьников в региональном этапе всероссийской олимпиады школьников*



Введение качественного показателя отразилось и на результатах регионального этапа: только каждый пятый калининградский школьник стал победителем или призером (в прошлом году – каждый третий).

Школьники Калининграда завоевали 176 призовых мест (66,4% от общего числа призовых мест регионального этапа олимпиады), в том числе 36 первых мест (78,3% от общего числа победителей регионального этапа).

Калининградские школьники заняли все призовые места по английскому языку, математике, русскому языку, физике, химии, экономике и французскому языку, показали высокий уровень подготовки по немецкому языку, искусству (МХК), ОБЖ, биологии, обществознанию, истории, экологии, праву, астрономии, литературе, географии:





Предмет	Всего призовых мест	Количество призовых мест калининградских школьников	Доля призовых мест калининградских школьников от общего количества призовых мест
английский язык	13	13	100%
математика	7	7	100%
русский язык	5	5	100%
физика	5	5	100%
химия	1	1	100%
экономика	2	2	100%
французский язык	1	1	100%
немецкий язык	13	12	92,3%
искусство (МХК)	12	11	91,7%
ОБЖ	24	21	87,5%
биология	26	21	80,8%
обществознание	5	4	80%
история	9	7	77,8%
экология	28	20	71,4%
право	3	2	66,7%
астрономия	3	2	66,7%
литература	28	17	60,7%
география	5	3	60%
информатика и ИКТ	4	2	50%
технология	27	11	40,7%
физическая культура	44	9	20,5%
<b>ВСЕГО:</b>	<b>265</b>	<b>176</b>	<b>66,4%</b>

Лидирующие позиции сохраняют ШИЛИ и гимназия № 32, а также гимназия № 1 и лицей №№ 23 и 49.

*Динамика изменения результатов 10 лучших общеобразовательных учреждений (по итогам 2015-2016 учебного года) в региональном этапе всероссийской олимпиады школьников за 3 года*



В заключительном этапе олимпиады приняли участие 27 калининградских школьников (2 чел. по двум предметам), из них 4 стали победителями и призерами.

 <b>Дудина Екатерина</b> (МАОУ ШИЛИ) победитель по немецкому языку; победитель по литературе	 <b>Постникова Вера</b> (МАОУ гимназия № 32) призер по астрономии	 <b>Правоторов Дмитрий</b> (МАОУ ШИЛИ) призер по экономике	 <b>Мазаев Руслан</b> (МАОУ СОШ № 43) призер по обществознанию
--	--	--	---

На протяжении последних лет учащиеся школ Калининграда становятся победителями и призерами заключительного этапа по следующим предметам: астрономия (гимназия № 32), информатика (№ 23), искусство (лицей № 17, школа № 47), литература (ШИЛИ), обществознание (лицей № 23, школа № 43), русский язык (№ 32), физика (лицей № 23), экология (гимназия № 1), немецкий язык (ШИЛИ), экономика (лицей № 23, ШИЛИ).

*Итоги заключительного этапа всероссийской олимпиады школьников за период 2012-2016 гг.*

Учебный год	Количество участников/в том числе по 2 предметам	Количество предметов, по которым принимали участие	Количество дипломов победителей	Количество дипломов призеров
2012-2013	<b>29:</b> 11 ОУ: №№ 1 (3), 17, 23 (6), 25, 30, 32 (3), 40, 49, 50, ШИЛИ (6), «Ганзейская ладья» (5) /1: № 23	<b>13:</b> англ. яз. (№ 49, «Г.л.»), астрономия (№ 32 (2)), биология (№ 1 (2)), география (№ 25), история («Г.л.»), литература (№ 40), ОБЖ (№ 30), нем. яз. (ШИЛИ (6), право (№ 17), обществознание (№ 23), русский яз. (№ 32), физика (№ 23 (2)), экология (№№ 1, 50), экономика (№ 23 (4), «Г.л.» (2))	<b>2 (7,14%):</b> астрономия (№ 32), русский язык (№ 32)	<b>3 (10,7%):</b> астрономия (№ 32), обществознание (№ 23), физика (№ 23)
2013-2014	<b>35:</b> 14 ОУ: №№ 1 (4), 6, 13, 17, 18 (2), 23 (3), 30, 32 (4), 40 (3), 47, 49, ШИЛИ (8), «Ганзейская ладья» (4), АПКМК) /2: № 23, «Г.л.»	<b>13:</b> англ. яз. (№1, «Г.л.»), астрономия (№№ 23, 32 (2)), биология (№№ 1(2), 32), география (№ 18, ШИЛИ, «Г.л.»), информатика (№№ 23,32), МХК (№ 17), история («Г.л.»), литература (№№ 40, 47, ШИЛИ), нем. яз. (№№ 13, 18, ШИЛИ (3), «Г.л.»), ОБЖ (№№ 30, 40, ШИЛИ (2), АПКМК), обществознание (№ 23), экология (№№ 1, 6, 49), экономика (№№ 23, 40, ШИЛИ, «Г.л.»)	-	<b>7 (19,4%):</b> астрономия – 2 (№ 32), МХК (№ 17), немецкий язык (ШИЛИ), обществознание (№ 23), экология (№ 1), экономика (№ 23)

Учебный год	Количество участников/в том числе по 2 предметам	Количество предметов, по которым принимали участие	Количество дипломов победителей	Количество дипломов призеров
2014-2015	<b>22:</b> <b>12 ОУ:</b> №№ 1(2), 12, 13, 17 (2), 18 (2), 23 (2), 31, 32, 47, 49, ШИЛИ (7), «Ганзейская ладья» <b>/3: № 23 (2), ШИЛИ</b>	<b>11:</b> англ. яз. (№ 49), астрономия (№№ 23, 32), информатика (№ 23), МХК (№ 47), география (№ 12, 18 (2), 31, «Г.л.»), нем. яз. (№ 13, ШИЛИ (4), обществознание (ШИЛИ), физика (№ 23), физ-ра (№ 17), экология (№№ 1 (2), 17, ШИЛИ), экономика (№ 23, ШИЛИ (2))	<b>2 (9,09%):</b> нем. яз. (ШИЛИ), экология (№ 1)	<b>4 (18,2%):</b> астрономия (№ 32), информатика (№ 23), немецкий язык (ШИЛИ), физика (№ 23)
2015-2016	<b>27:</b> <b>13 ОУ:</b> №№ 1, 8, 13, 18, 22, 23 (4), 31, 32 (3), 43, 47, ШИЛИ (10), АПКМК, «Росток» <b>/2: № 43, ШИЛИ</b>	<b>18:</b> англ. яз. (ШИЛИ), астрономия (№№ 23, 32), информатика (№ 23), МХК (№№ 32, 47), история (№ 43), литература (ШИЛИ (2)), математика (ШИЛИ), нем. яз. (№ 13, ШИЛИ (5)), обществознание (№ 43), ОБЖ (№ 31, АПКМК), право (ШИЛИ), рус. яз. (№ 22), технология (№ 8), физика (№ 32), фр. яз. («Росток»), химия (№ 18), экология (№ 1), экономика (№ 23 (2), ШИЛИ)	<b>2 (7,41%):</b> нем. яз. (ШИЛИ), литература (ШИЛИ)	<b>3 (11,11%):</b> астрономия (№ 32), обществознание (№ 43), экономика (ШИЛИ)