

ВСЕРОССИЙСКАЯ ОЛИМПИАДА ШКОЛЬНИКОВ 2016-2017 УЧЕБНЫЙ ГОД



В 2016-2017 учебном году в школьном этапе олимпиады приняли участие 28 559 учащихся 4-11-х классов общеобразовательных учреждений города (85,8% от общего числа учащихся 4-11-х классов).

Количество участников школьного этапа всероссийской олимпиады школьников

Общее количество учащихся (4)5-11 классов (чел.)	Количество участников школьного этапа олимпиады (чел.)										Доля участников школьного этапа олимпиады от общего количества учащихся (4)5-11 классов (%)	
	по параллелям											всего
	4	5	6	7	8	9	10	11				
2014-2015 уч.г.	24 401	0	2 356	3 403	3 985	4 010	3 894	2 105	1 961	21 714	89,0	
2015-2016 уч.г.	28 509	0	2 881	3 002	3 443	3 533	3 303	2 354	2 117	20 633	72,4	
2016-2017 уч.г.	33 278	3 175	3 689	4 102	4 460	4 273	4 002	2 719	2 139	28 559	85,8	

Общеобразовательные предметы	Количество участников школьного этапа по предмету (чел.)										Количество победителей и призеров школьного этапа олимпиады по предмету (чел.)	Доля победителей и призеров от числа участников (%)	
	по параллелям												всего
	4	5	6	7	8	9	10	11					
Английский язык	0	626	797	754	661	547	378	230	3 993	1 340	33,6		
Астрономия	64	13	14	53	19	72	53	63	351	45	12,8		
Биология	0	412	694	787	812	640	411	348	4 104	1 124	27,4		
География	0	300	486	617	592	524	221	127	2 867	743	25,9		
Информатика	0	135	179	160	135	178	130	88	1 005	160	15,9		
Искусство (МХК)	0	94	113	144	161	187	106	68	873	255	29,2		
Испанский язык	0	0	0	0	0	3	4	3	10	0	0,0		
История	0	639	590	563	501	332	191	206	3 022	609	20,2		
Литература	0	529	564	491	399	373	249	161	2 766	830	30,0		
Математика	2 210	1 212	1 191	1 092	849	699	483	349	8 085	872	10,8		
Немецкий язык	0	93	129	116	85	78	50	50	601	191	31,8		
ОБЖ	0	29	52	69	255	177	151	136	869	403	46,4		
Обществознание	0	145	378	605	623	789	423	369	3 332	816	24,5		
Право	153	75	49	105	146	210	242	213	1 193	350	29,3		
Русский язык	2 079	1 051	1 128	1 128	955	939	657	422	8 359	1 629	19,5		
Технология (Культура дома)	0	52	105	160	100	16	14	4	451	158	35,0		
Технология (Технический труд)	0	37	75	78	37	16	5	4	252	106	42,1		
Физика	0	1	1	544	569	308	308	221	1 952	412	21,1		
Физическая культура	0	306	331	322	320	271	196	137	1 883	720	6,6		
Французский язык	0	0	5	6	6	4	7	1	29	29	100,0		
Химия	99	28	42	86	547	433	271	211	1 717	415	24,2		
Экология	0	30	80	144	217	182	226	159	1 038	315	30,3		
Экономика	0	9	12	41	50	104	126	84	426	118	27,7		
ВСЕГО УЧАСТИЙ:	4 605	5 816	7 015	8 065	8 039	7 082	4 902	3 654	49 178	11 640	23,7		

В муниципальном этапе олимпиады в 2016-2017 учебном году приняли участие 3177 школьников из 55 общеобразовательных учреждений города, включая учащихся государственного бюджетного общеобразовательного учреждения Калининградской области кадетской школы-интерната «Андрея

Первозванного кадетский морской корпус» и негосударственных образовательных учреждений: «Ганзейская Ладья», «Альбертина», «Росток», «Интерлицей» и «Православная гимназия» (в 2015-2016 учебном году – 2 971 школьников из 55 общеобразовательных учреждений, в 2014-2015 учебном году – 2 755 школьников из 54 общеобразовательных учреждений).

Наибольшее количество участников, как и в предыдущие годы, отмечено на олимпиадах по английскому языку (360 чел.), математике (319 чел.), биологии (314 чел.), истории (309 чел.), наименьшее – по экономике (105 чел.), информатике (81 чел.), астрономии (77 чел.), французскому языку (14 чел.), испанскому языку (7 чел.).

По результатам муниципального этапа олимпиады победителями и призёрами олимпиады стали 829 учащихся (в 2015-2016 учебном году – 758, в 2014-2015 учебном году – 896), из них 68 учащихся стали победителями, 726 – призерами, 35 учащихся отмечены дипломами победителей и призеров по различным предметам.

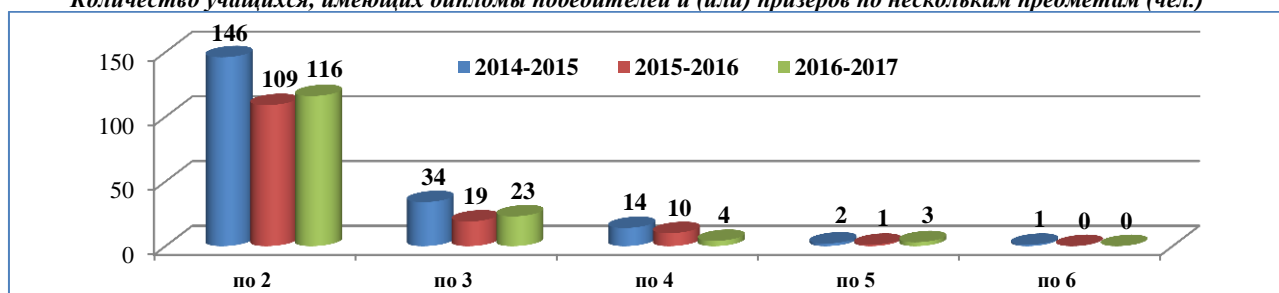
Рейтинг общеобразовательных учреждений по результатам муниципального этапа всероссийской олимпиады школьников 2016-2017 учебного года (по количеству мест)

№ n/n	ОУ	Количество						ВСЕГО		Доля (%) призовых мест от числа участий	Доля (%) победителей и призёров от числа участников
		участий	участников (чел.)	1-х мест	учащихся- победителей (чел.)	призовых мест	учащихся- призёров (чел.)	мест	учащихся, ставших победителями и призёрами (чел.)		
1	ШИЛИ	527	345	21	17	154	116	175	124	33,21	35,94
2	№ 32	306	212	18	15	83	67	101	77	33,01	36,32
3	№ 49	256	192	7	6	66	50	73	56	28,52	29,17
4	№ 23	202	152	8	7	63	48	71	53	35,15	34,87
5	№ 1	241	168	1	1	56	48	57	48	23,65	28,57
6	№ 40	170	143	7	7	38	35	45	38	26,47	26,57
7	№ 56	169	94	5	5	33	30	38	34	22,49	36,17
8	№ 18	167	115	3	2	31	27	34	29	20,36	25,22
9	№ 22	264	158	3	3	30	29	33	30	12,50	18,99
10	№ 17	145	101	1	1	30	28	31	28	21,38	27,72
11	№ 31	118	76	2	2	25	22	27	23	22,88	30,26
12	№ 35	122	97	4	4	22	21	26	23	21,31	23,71
13	№ 50	98	69	5	5	14	12	19	16	19,39	23,19
14	№ 33	89	66	5	4	10	8	15	11	16,85	16,67
15	№ 5	150	87	1	1	14	13	15	14	10,00	16,09
16	№ 38	52	48	2	2	12	11	14	13	26,92	27,08
17	№ 2	39	29	0	0	13	10	13	10	33,33	34,48
18	№ 25	71	55	2	2	10	9	12	10	16,90	18,18
19	№ 47	69	43	1	1	10	8	11	9	15,94	20,93
20	№ 12	48	42	2	2	8	8	10	9	20,83	21,43
21	№ 7	61	54	0	0	10	10	10	10	16,39	18,52
22	№ 26	53	44	0	0	10	10	10	10	18,87	22,73
23	№ 11	40	29	3	3	7	7	10	8	25,00	27,59
24	№ 30	41	34	1	1	8	8	9	9	21,95	26,47
25	№ 41	62	36	1	1	8	5	9	6	14,52	16,67
26	№ 6	61	54	0	0	9	8	9	8	14,75	14,81
27	№ 28	30	26	0	0	9	9	9	9	30,00	34,62
28	№ 45	48	36	2	2	6	6	8	8	16,67	22,22
29	№ 46	46	35	0	0	8	8	8	8	17,39	22,86
30	№ 8	22	13	0	0	8	7	8	7	36,36	53,85
31	№ 4	28	19	0	0	6	4	6	4	21,43	21,05
32	№ 43	21	19	2	2	3	3	5	5	23,81	26,32

№ n/n	ОУ	Количество						ВСЕГО		Доля (%) призовых мест от числа участий	Доля (%) победителей и призеров от числа участников
		участий	участников (чел.)	1-х мест	учащихся- победителей (чел.)	призовых мест	учащихся- призеров (чел.)	мест	учащихся, ставших победителями и призерами (чел.)		
33	№ 19	31	26	0	0	5	5	5	5	16,13	19,23
34	№ 3	18	15	0	0	4	4	4	4	22,22	26,67
35	№ 13	22	19	0	0	4	4	4	4	18,18	21,05
36	№ 39	29	20	0	0	4	3	4	3	13,79	15,00
37	№ 44	14	13	0	0	4	4	4	4	28,57	30,77
38	№ 29	27	26	0	0	4	4	4	4	14,81	15,38
39	№ 36	15	13	0	0	3	3	3	3	20,00	23,08
40	№ 14	27	21	0	0	3	1	3	1	11,11	4,76
41	№ 48	39	25	0	0	3	2	3	2	7,69	8,00
42	№ 16	21	19	0	0	3	3	3	3	14,29	15,79
43	№ 9	11	9	1	1	1	1	2	2	18,18	22,22
44	КМЛ	40	39	0	0	2	2	2	2	5,00	5,13
45	№ 24	16	12	0	0	2	2	2	2	12,50	16,67
46	№ 21	76	52	0	0	1	1	1	1	1,32	1,92
47	№ 10	25	21	0	0	1	1	1	1	4,00	4,76
48	№ 15	6	5	0	0	1	1	1	1	16,67	20,00
49	ГЦО	0	0	0		0		0		0	0
ИТОГО:		4233	3026	108	97	859	726	967	789	22,84	26,07
НОУ «Ганзейская ладья»		78	54	3	3	21	16	24	18	30,77	33,33
ГБОУ КО КШИ «АПКМК»		60	46	2	2	11	11	13	13	21,67	28,26
ОЦ «Росток»		36	27	1	1	8	7	9	8	25,00	29,63
НОУ «Православная гимназия»		31	20	0	0	1	1	1	1	3,23	5,00
ЧОУ «Интерлицей»		1	1	0		0		0		0	0
НОУ «Альбертина»		3	3	0		0		0		0	0
ИТОГО:		209	151	6	6	41	35	47	40	22,49	26,49
ВСЕГО:		4442	3177	114	103	900	761	1014	829	22,83	26,09

116 учащихся стали победителями и (или) призерами по двум предметам, 23 чел. – по трем предметам, 4 чел. – по четырем предметам, 3 чел. – по пяти предметам.

Количество учащихся, имеющих дипломы победителей и (или) призеров по нескольким предметам (чел.)



Лучшие результаты показали 7 учащихся гимназий №№ 1, 32, лицеев №№ 23, 49, школы-интерната лицей-интерната (3 чел.), ставшие победителями и призерами по 4-5 предметам.

Количество предметов	Количество победителей и призеров (чел.)	Общеобразовательные учреждения	Учащиеся, ставшие победителями и/или призерами по нескольким предметам
4	4	1, 23, 32, 49	□ Навагин Иван (10 класс, лицей № 23) Пурганова Полина (9 класс, гимназия № 1) Гимошенко Александр (9 класс, гимназия № 32) Хозяинова Ульяна (7 класс, лицей № 49)
5	3	ШИЛИ (3 чел.)	Авраменко София (8 класс, ШИЛИ) Гущян Анна (9 класс, ШИЛИ) Луганская Елена (8 класс, ШИЛИ)

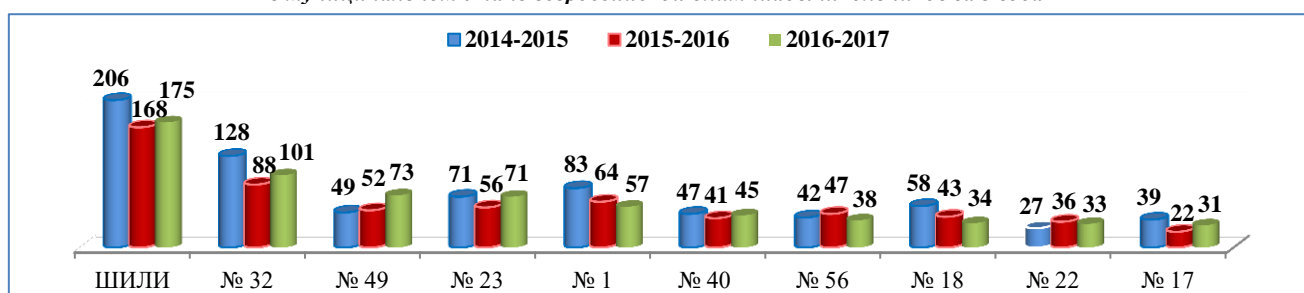
Наибольшее количество победителей и призеров олимпиады отмечено в гимназиях №№ 1, 22, 32, 40, лицеях №№ 17, 18, 23, 35, 49, ШИЛИ, школах №№ 5, 31, 33, 50, 56. За последние три года прослеживается положительная динамика результатов муниципального этапа олимпиады в 5 общеобразовательных учреждениях: №№ 13, 38, 39, 41, 49. В текущем учебном году улучшили результаты относительно 2015-2016 учебного года 23 общеобразовательных учреждения: №№ 2, 3, 7, 11, 12, 15, 16, 17, 19, 23, 24, 26, 28, 29, 31, 32, 33, 35, 40, 44, 48, 50, ШИЛИ.

Результаты муниципального этапа всероссийской олимпиады школьников за последние три года

Общеобразовательное учреждение	Количество мест (не включая итоги олимпиады по основам православной культуры)		
	2014-2015	2015-2016	2016-2017
МАОУ ШИЛИ	206	168	175
МАОУ гимназия № 32	128	88	101
МАОУ лицей № 49	49	52	73
МАОУ лицей № 23	71	56	71
МАОУ гимназия № 1	83	64	57
МАОУ гимназия № 40 им. Ю.А. Гагарина	47	41	45
МАОУ СОШ № 56	42	47	38
МАОУ лицей № 18	58	43	34
МАОУ гимназия № 22	27	36	33
МАОУ лицей № 17	39	22	31
МАОУ СОШ № 31	27	19	27
МАОУ лицей 35 им. Буткова В.В.	20	14	26
МАОУ СОШ № 50	11	10	19
МАОУ СОШ № 5	14	16	15
МАОУ СОШ № 33	16	9	15
МАОУ СОШ № 38	9	12	14
МАОУ СОШ № 2	8	6	13
МАОУ СОШ № 25 с УИОП им. И.В. Грачева	22	17	12
МАОУ СОШ № 47	22	20	11
МАОУ СОШ № 7	15	7	10
МАОУ СОШ № 11	15	7	10
МАОУ СОШ № 12	10	6	10
МАОУ СОШ № 26	9	5	10
МАОУ СОШ № 30	21	16	9
МАОУ СОШ № 6 с УИОП	12	12	9
МАОУ СОШ № 41	5	7	9
МАОУ СОШ № 28	10	4	9
МАОУ СОШ № 45	14	18	8
МАОУ СОШ № 46 с УИОП	12	11	8
МАОУ СОШ № 8	13	8	8
МАОУ СОШ № 4	9	6	6
МАОУ СОШ № 43	13	8	5
МАОУ СОШ № 19	6	4	5
МАОУ СОШ № 3	4	3	4
МАОУ ООШ № 13	1	3	4
МАОУ СОШ № 39	0	3	4
МАОУ СОШ № 29	5	2	4
МБОУ СОШ № 44	4	2	4
МАОУ СОШ № 36	6	5	3
МАОУ СОШ № 14	3	4	3
МАОУ СОШ № 48	10	2	3
МАОУ СОШ № 16	3	2	3

Общеобразовательное учреждение	Количество мест (не включая итоги олимпиады по основам православной культуры)		
	2014-2015	2015-2016	2016-2017
	МАОУ КМЛ	7	4
МАОУ СОШ № 9 им. Дьякова П.М.	3	2	2
МАОУ СОШ № 24	4	0	2
МАОУ СОШ № 21	9	5	1
МБОУ СОШ № 10	0	1	1
МАОУ ООШ № 15	0	0	1
МАОУ ГЦО	2	0	0
Негосударственные образовательные учреждения, ГБОУ КО КШИ «АПКМК»	57	47	47
ИТОГО:	1180	944	1014

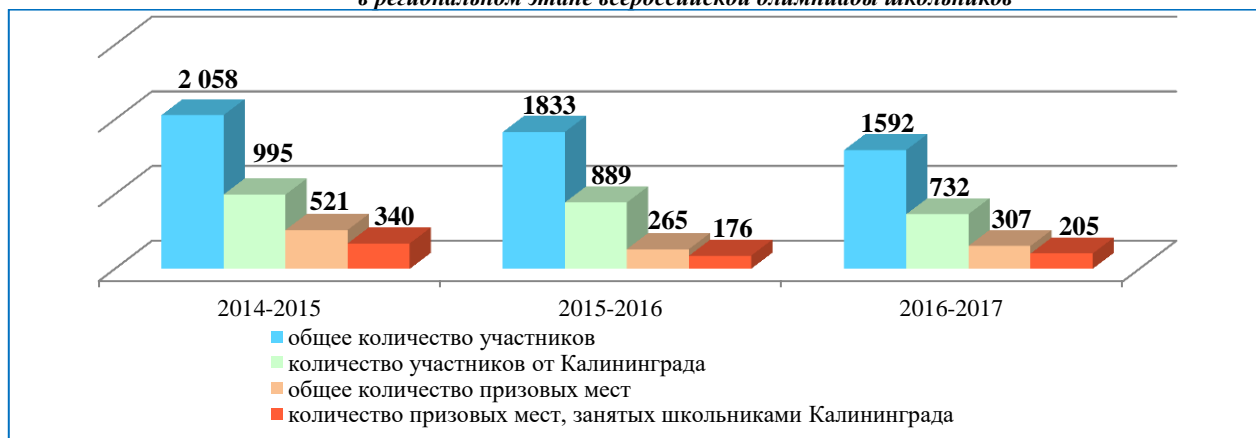
*Динамика изменения результатов 10 лучших ОУ (по итогам 2016-2017 учебного года)
в муниципальном этапе всероссийской олимпиады школьников за 3 года*



В региональном этапе олимпиады приняли участие 1 172 учащихся Калининградской области, в том числе 554 обучающихся школ Калининграда (47,3% от общего числа участников), часть из которых была допущена к участию в нескольких олимпиадах (число участий – 732).

Каждый третий калининградский школьник стал победителем или призером регионального этапа олимпиады. Число победителей и призеров регионального этапа составило 174 человека (65,9% от общего числа победителей и призеров).

*Информация об участии калининградских школьников
в региональном этапе всероссийской олимпиады школьников*



Школьники Калининграда завоевали 205 призовых мест (66,8% от общего числа призовых мест регионального этапа олимпиады), в том числе 38 первых мест (70,4% от общего числа победителей регионального этапа).

Калининградские школьники заняли все призовые места по английскому языку, химии, французскому и испанскому языкам, информатике. Улучшили результаты по сравнению с 2015-2016 учебным годом по астрономии, немецкому языку, биологии, географии, физической культуре.

Результаты регионального этапа всероссийской олимпиады школьников по предметам

Предмет	Всего призовых мест		Количество призовых мест калининградских школьников		Доля призовых мест калининградских школьников от общего количества призовых мест	
	2015-2016	2016-2017	2015-2016	2016-2017	2015-2016	2016-2017
английский язык	13	29	13	29	100%	100%
химия	1	4	1	4	100%	100%
французский язык	1	1	1	1	100%	100%
информатика и ИКТ	4	4	2	4	50%	100%
испанский язык	-	1	-	1	-	100%
немецкий язык	13	16	12	15	92,3%	93,8%
астрономия	3	9	2	8	66,7%	88,9%
экономика	2	8	2	7	100%	87,5%
физика	5	11	5	9	100%	81,8%
биология	26	21	21	17	80,8%	81,0%
математика	7	9	7	7	100%	77,8%
география	5	7	3	5	60%	71,4%
ОБЖ	24	23	21	16	87,5%	69,6%
экология	28	24	20	16	71,4%	66,7%
право	3	8	2	5	66,7%	62,5%
искусство (МХК)	12	13	11	8	91,7%	61,5%
обществознание	5	14	4	8	80%	57,1%
история	9	11	7	6	77,8%	54,5%
литература	28	26	17	14	60,7%	53,8%
русский язык	5	17	5	8	100%	47,1%
физическая культура	44	29	9	11	20,5%	37,9%
технология	27	22	11	6	40,7%	27,3%
ВСЕГО:	265	307	176	205	66,4%	66,8%

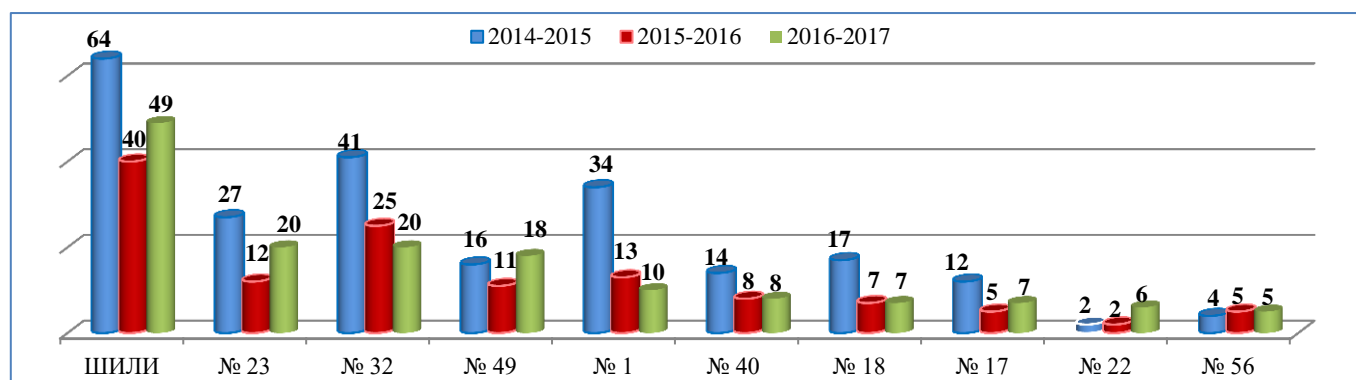
Лидирующие позиции сохраняют ШИЛИ, гимназии №№ 1, 32, лицей №№ 23 и 49.

Результаты регионального этапа всероссийской олимпиады школьников за три года

Общеобразовательное учреждение	Количество мест (не включая итоги олимпиады по основам православной культуры)		
	2014-2015	2015-2016	2016-2017
МАОУ ШИЛИ	64	40	49
МАОУ гимназия № 32	41	25	20
МАОУ лицей № 23	27	12	20
МАОУ лицей № 49	16	11	18
МАОУ гимназия № 1	34	13	10
МАОУ гимназия № 40 им. Ю.А. Гагарина	14	8	8
МАОУ лицей № 18	17	7	7
МАОУ лицей № 17	12	5	7
МАОУ гимназия № 22	2	3	6
МАОУ СОШ № 56	4	5	5
МАОУ лицей 35 им. Буткова В.В.	3	1	4
МАОУ СОШ № 47	4	5	3
МАОУ СОШ № 31	11	2	3
МАОУ СОШ № 7	6	2	3
МАОУ СОШ № 50	4	2	3
МАОУ СОШ № 11	2	1	3
МАОУ СОШ № 5	4	-	3
МАОУ СОШ № 33	3	-	3
МАОУ СОШ № 6 с УИОП	2	3	2
МАОУ СОШ № 41	5	1	2
МАОУ СОШ № 2	4	1	2
МАОУ СОШ № 38	2	1	2
МАОУ СОШ № 3	1	1	2
МАОУ СОШ № 25 с УИОП	3	-	2

Общеобразовательное учреждение	Количество мест (не включая итоги олимпиады по основам православной культуры)		
	2014-2015	2015-2016	2016-2017
МАОУ СОШ № 30	7	3	1
МАОУ СОШ № 26	3	3	1
МАОУ СОШ № 8	3	3	1
МАОУ СОШ № 46 с УИОП	2	1	1
МАОУ СОШ № 12	2	1	1
МАОУ СОШ № 28	2	-	1
МАОУ СОШ № 29	-	-	1
МАОУ СОШ № 19	-	-	1
МАОУ СОШ № 43	4	4	-
МАОУ СОШ № 45	2	3	-
МАОУ СОШ № 13	1	2	-
МАОУ СОШ № 48	3	-	-
МАОУ СОШ № 36	2	-	-
МАОУ СОШ № 9	1	-	-
МАОУ СОШ № 39	1	-	-
МАОУ СОШ № 24	1	-	-
МАОУ СОШ № 21	1	-	-
МБОУ СОШ № 10	-	-	-
МАОУ КМЛ	-	-	-
МАОУ СОШ № 4	-	-	-
МБОУ СОШ № 44	-	-	-
МАОУ СОШ № 16	-	-	-
МАОУ СОШ № 14	-	-	-
МАОУ ГЦО	-	-	-
МАОУ СОШ № 15	-	-	-
ИТОГО:	326	169	195
Негосударственные образовательные учреждения, ГБОУ КО КШИ «АПКМК»	14	7	10
ИТОГО:	340	176	205

Динамика изменения результатов 10 лучших общеобразовательных учреждений (по итогам 2015-2016 учебного года) в региональном этапе всероссийской олимпиады школьников за 3 года



В заключительном этапе олимпиады приняли участие 39 калининградских школьников, из них 5 стали призерами.



Дидык Анна
(СОШ № 38)
призёр по литературе



Шуптар Анастасия
(СОШ № 41)
призёр по литературе



Хряпченко Анастасия
(СОШ № 2)
призёр по истории



Романова Полина
(ШИЛИ)
призёр по немецкому языку



Сорокина Александра
(ШИЛИ)
призёр по немецкому языку

Впервые призерами заключительного этапа олимпиады стали учащиеся школ №№ 2, 38, 41.

Итоги заключительного этапа всероссийской олимпиады школьников за период 2013-2017 гг.

Учебный год	Количество участников/в том числе по 2 предметам	Количество предметов, по которым принимали участие	Количество дипломов победителей	Количество дипломов призеров
2012-2013	29: 11 ОУ: №№ 1 (3), 17, 23 (6), 25, 30, 32 (3), 40, 49, 50, ШИЛИ (6), «Ганзейская ладья» (5) /1: № 23	13: англ. яз. (№ 49, «Г.л.»), астрономия (№ 32 (2)), биология (№ 1 (2)), география (№ 25), история («Г.л.»), литература (№ 40), ОБЖ (№ 30), нем. яз. (ШИЛИ (6), право (№ 17), обществознание (№ 23), русский яз. (№ 32), физика (№ 23 (2)), экология (№№ 1, 50), экономика (№ 23 (4), «Г.л.» (2))	2 (7,14%): астрономия (№ 32), русский язык (№ 32)	3 (10,7%): астрономия (№ 32), обществознание (№ 23), физика (№ 23)
2013-2014	35: 14 ОУ: №№ 1 (4), 6, 13, 17, 18 (2), 23 (3), 30, 32 (4), 40 (3), 47, 49, ШИЛИ (8), «Ганзейская ладья» (4), АПКМК) /2: № 23, «Г.л.»	13: англ. яз. (№1, «Г.л.»), астрономия (№№ 23, 32 (2)), биология (№№ 1(2), 32), география (№ 18, ШИЛИ, «Г.л.»), информатика (№№ 23,32), МХК (№ 17), история («Г.л.»), литература (№№ 40, 47, ШИЛИ), нем. яз. (№№ 13, 18, ШИЛИ (3), «Г.л.»), ОБЖ (№№ 30, 40, ШИЛИ (2), АПКМК), обществознание (№ 23), экология (№№ 1, 6, 49), экономика (№№ 23, 40, ШИЛИ, «Г.л.»)	-	7 (19,4%): астрономия – 2 (№ 32), МХК (№ 17), немецкий язык (ШИЛИ), обществознание (№ 23), экология (№ 1), экономика (№ 23)
2014-2015	22: 12 ОУ: №№ 1(2), 12, 13, 17 (2), 18 (2), 23 (2), 31, 32, 47, 49, ШИЛИ (7), «Ганзейская ладья») /3: № 23 (2), ШИЛИ	11: англ. яз. (№ 49), астрономия (№№ 23, 32), информатика (№ 23), МХК (№ 47), география (№ 12, 18 (2), 31, «Г.л.»), нем. яз. (№ 13, ШИЛИ (4), обществознание (ШИЛИ), физика (№ 23), физ-ра (№ 17), экология (№№ 1 (2), 17, ШИЛИ), экономика (№ 23, ШИЛИ (2))	2 (9,09%): нем. яз. (ШИЛИ), экология (№ 1)	4 (18,2%): астрономия (№ 32), информатика (№ 23), немецкий язык (ШИЛИ), физика (№ 23)
2015-2016	27: 13 ОУ: №№ 1, 8, 13, 18, 22, 23 (4), 31, 32 (3), 43, 47, ШИЛИ (10), АПКМК, «Росток») /2: № 43, ШИЛИ	18: англ. яз. (ШИЛИ), астрономия (№№ 23, 32), информатика (№ 23), МХК (№№ 32, 47), история (№ 43), литература (ШИЛИ (2)), математика (ШИЛИ), нем. яз. (№ 13, ШИЛИ (5)), обществознание (№ 43), ОБЖ (№ 31, АПКМК), право (ШИЛИ), рус. яз. (№ 22), технология (№ 8), физика (№ 32), фр. яз. («Росток»), химия (№ 18), экология (№ 1), экономика (№ 23 (2), ШИЛИ)	2 (7,41%): нем. яз. (ШИЛИ), литература (ШИЛИ)	3 (11,11%): астрономия (№ 32), обществознание (№ 43), экономика (ШИЛИ)
2016-2017	38: 18 ОУ: №№ 1, 2, 3, 17, 18 (2), 23 (5), 25, 32 (3), 33 (2), 35 (2), 38, 40, 41, 47, 49, 56, ШИЛИ (12), Г.Л.	17: англ. яз. (№ 49), астрономия (№№ 23, 32), биология (№ 17), география (№ 25, Г.Л.), информатика (№ 32), МХК (№ 23), история (№ 2), математика (№ 23), литература (№№ 33, 38, 40, 41, ШИЛИ), нем. яз. (№ 33, ШИЛИ (8)), ОБЖ (ШИЛИ), обществознание (№ 3), физика (№ 23), химия (№ 47), физ.культура (№ 35 (2)), экология (№ 1), экономика (№№ 18 (2), 23, 32, 56, ШИЛИ (2))	-	5 (12,8%): литература (№№ 38, 41), история (№ 2), немецкий язык (ШИЛИ)