

# ВСЕРОССИЙСКАЯ ОЛИМПИАДА ШКОЛЬНИКОВ 2017-2018 УЧЕБНЫЙ ГОД



В 2017-2018 учебном году в школьном этапе олимпиады приняли участие 29 809 учащихся 4-11-х классов общеобразовательных учреждений города (84,3% от общего числа учащихся 4-11-х классов).

*Количество участников школьного этапа всероссийской олимпиады школьников*

Общее количество учащихся (4)5-11 классов (чел.)	Количество участников школьного этапа олимпиады (чел.)									Доля участников школьного этапа олимпиады от общего количества учащихся (4)5-11 классов (%)	
	по параллелям										
	4	5	6	7	8	9	10	11	всего		
2015-2016 уч.г.	28 509	0	2 881	3 002	3 443	3 533	3 303	2 354	2 117	20 633	72,4
2016-2017 уч.г.	33 278	3 175	3 689	4 102	4 460	4 273	4 002	2 719	2 139	28 559	85,8
<b>2017-2018 уч.г.</b>	<b>35 378</b>	<b>3 538</b>	<b>3 588</b>	<b>3 979</b>	<b>4 759</b>	<b>4 519</b>	<b>4 265</b>	<b>2 867</b>	<b>2 294</b>	<b>29 809</b>	<b>84,3</b>
Общеобразовательные предметы	Количество участников школьного этапа по предмету (чел.)									Количество победителей и призеров школьного этапа олимпиады по предмету (чел.)	Доля победителей и призеров от числа участников (%)
	по параллелям										
	4	5	6	7	8	9	10	11	всего		
Английский язык	0	662	702	789	711	640	448	282	4 234	1 473	34,79
Астрономия	323	22	41	61	79	60	77	43	706	62	8,78
Биология	0	508	776	694	832	724	409	323	4 266	1 706	39,99
География	0	292	477	607	583	544	255	126	2 884	838	29,06
Информатика и ИКТ	0	86	138	133	163	109	145	76	850	289	34,00
Искусство (МХК)	0	104	199	122	234	141	100	53	953	308	32,32%
Испанский язык	0	0	1	1	2	1	4	7	16		
История	0	539	560	586	493	308	248	182	2 916	659	22,60
Литература	0	413	630	536	400	333	229	220	2 761	1 001	36,25
Математика	2 328	1 469	1 242	1 193	937	746	500	369	8 784	1 364	15,53
Немецкий язык	1	64	163	116	98	58	46	45	591	215	36,38
ОБЖ	0	88	78	166	305	196	207	136	1 176	560	47,62
Обществознание	0	0	392	633	705	822	529	349	3 430	1 187	34,61
Право	0	0	0	4	24	262	298	256	844	255	30,21
Русский язык	2 296	963	1 155	1 175	989	1 013	687	548	8 826	2 452	27,78
Технология (Культура дома и декоративно-прикладное творчество)	0	113	100	130	86	13	12	16	470	226	48,09
Технология (Техника и техническое творчество)	0	54	103	100	52	18	4	2	333	123	36,94
Физика	0	0	10	541	566	435	319	214	2 085	399	19,14
Физическая культура (девушки)	0	198	201	194	153	149	88	68	1 051	324	30,83
Физическая культура (юноши)	0	243	238	237	222	170	108	83	1 301	345	26,52
Французский язык	0	2	0	3	6	4	5	6	26		0,00
Химия	384	41	58	163	676	498	303	202	2 325	335	14,41
Экология	0	58	100	147	177	219	229	169	1 099	339	30,85
Экономика	0	13	29	88	124	91	161	120	626	171	27,32
<b>ИТОГО:</b>	<b>5 332</b>	<b>5 932</b>	<b>7 393</b>	<b>8 419</b>	<b>8 617</b>	<b>7 554</b>	<b>5 411</b>	<b>3 895</b>	<b>52 553</b>	<b>14 631</b>	<b>27,84</b>

В муниципальном этапе олимпиады в 2017-2018 учебном году приняли участие 3 365 школьников из 54 общеобразовательных учреждений города, включая учащихся государственного бюджетного общеобразовательного учреждения Калининградской области кадетской школы-интерната «Андрея Первозванного кадетский морской корпус» и негосударственных образовательных учреждений: «Ганзейская Ладья», «Альбертина», «Росток» и «Православная гимназия» (в 2016-2017 учебном году – 3 177 школьников, в 2015-2016 учебном году – 2 971 школьников).

Наибольшее количество участников отмечено на олимпиадах по английскому языку, математике, географии, биологии, истории, литературе, русскому языку, физической культуре, наименьшее – по астрономии, французскому языку, испанскому языку, при этом число участников олимпиады по французскому языку увеличилось на 28,57% относительно уровня предыдущего года, по испанскому языку – в 2,5 раза. За последние 3 учебных года на 35,7% сократилось число участников олимпиады по немецкому языку, на 30% – по астрономии.

*Информация о количестве участников муниципального этапа всероссийской олимпиады школьников по отдельным предметам в 2017/2018 учебном году*

предмет	Количество участников муниципального этапа									
	2015-2016 уч.г.	2016-2017 уч.г.	% от количества участников 2015-2016 уч.г.	2017-2018 уч.год					всего, чел.	% от количества участников 2016-2017 уч.г.
				7	8	9	10	11		
<b>Английский язык</b>	<b>360</b>	<b>361</b>	<b>100,28%</b>	87	137	72	115	111	<b>522</b>	<b>144,60%</b>
<b>Астрономия</b>	<b>77</b>	<b>63</b>	<b>81,82%</b>	7	9	13	12	13	<b>54</b>	<b>85,71%</b>
Биология	314	290	92,36%	63	70	72	65	75	<b>345</b>	118,97%
География	256	253	98,83%	65	81	101	60	44	<b>351</b>	138,74%
<b>Информатика и ИКТ</b>	<b>80</b>	<b>93</b>	<b>116,25%</b>	<b>13</b>	<b>9</b>	<b>27</b>	<b>31</b>	<b>24</b>	<b>104</b>	<b>111,83%</b>
Искусство (МХК)	160	136	85,00%	46	59	27	28	20	<b>180</b>	132,35%
<b>Испанский язык</b>	<b>0</b>	<b>7</b>		2	2	0	5	9	<b>18</b>	<b>257,14%</b>
История	309	240	77,67%	54	41	42	49	57	243	101,25%
<b>Литература</b>	<b>229</b>	<b>263</b>	<b>114,85%</b>	51	84	59	54	52	<b>300</b>	<b>114,07%</b>
Математика	319	291	91,22%	136	76	54	71	47	<b>384</b>	131,96%
<b>Немецкий язык</b>	<b>171</b>	<b>163</b>	<b>95,32%</b>	17	22	23	21	27	<b>110</b>	<b>67,48%</b>
ОБЖ	181	168	92,82%	33	38	39	45	49	<b>204</b>	121,43%
Обществознание	284	281	98,94%	64	62	76	49	38	<b>289</b>	102,85%
Право	173	252	145,66%	0	0	87	79	60	<b>226</b>	89,68%
<b>Русский язык</b>	<b>297</b>	<b>317</b>	<b>106,73%</b>	59	74	62	59	69	<b>323</b>	<b>101,89%</b>
Технология (Культура дома и декоративно-прикладное творчество)	<b>69</b>	<b>60</b>	<b>86,96%</b>	26	23	10	8	6	<b>73</b>	<b>121,67%</b>
Технология (Техника и техническое творчество)	<b>47</b>	<b>41</b>	<b>87,23%</b>	16	21	9	5	1	<b>52</b>	<b>126,83%</b>
<b>Физика</b>	<b>243</b>	<b>247</b>	<b>101,65%</b>	62	76	54	39	34	<b>265</b>	<b>107,29%</b>
Физическая культура	<b>264</b>	<b>249</b>	<b>94,32%</b>	55	65	75	64	63	<b>322</b>	<b>129,32%</b>
<b>Французский язык</b>	<b>14</b>	<b>21</b>	<b>150,00%</b>	4	9	4	4	6	<b>27</b>	<b>128,57%</b>
<b>Химия</b>	<b>266</b>	<b>266</b>	<b>100,00%</b>	8	68	60	60	61	<b>257</b>	<b>96,62%</b>
Экология	<b>236</b>	<b>230</b>	<b>97,46%</b>	28	41	62	67	50	<b>248</b>	<b>107,83%</b>
<b>Экономика</b>	<b>105</b>	<b>151</b>	<b>143,81%</b>	9	27	28	57	50	<b>171</b>	<b>113,25%</b>
<b>ВСЕГО:</b>	<b>4 454</b>	<b>4 443</b>	<b>99,75%</b>	<b>905</b>	<b>1 094</b>	<b>1 056</b>	<b>1 047</b>	<b>966</b>	<b>5 068</b>	<b>114,07%</b>

По результатам муниципального этапа олимпиады победителями и призёрами олимпиады стали 1 267 учащихся (в 2016-2017 учебном году – 829, в 2015-2016 учебном году – 758), из них 54 учащихся стали победителями, 1 153 – призерами, 60 учащихся отмечены дипломами победителей и призеров по различным предметам.

Наибольшее количество первых и призовых мест заняли учащиеся гимназий №№ 1, 32, 40, лицеев №№ 18, 23, 49, школы № 56, школы-интерната лицеев-интерната.

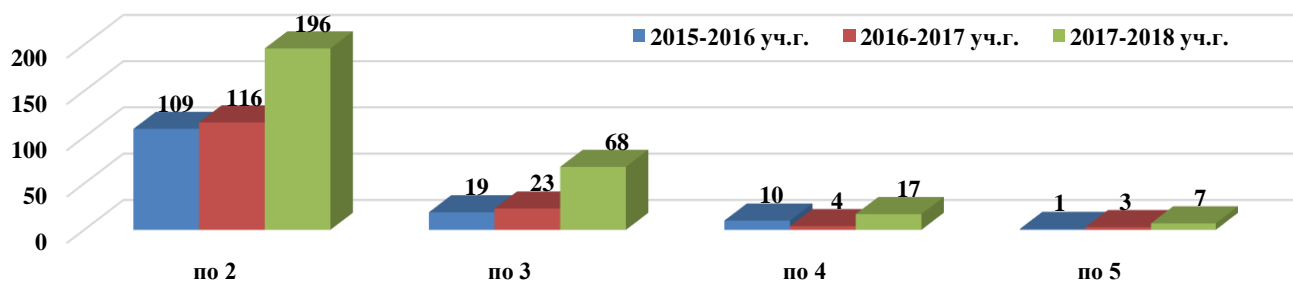
*Рейтинг общеобразовательных учреждений по результатам муниципального этапа всероссийской олимпиады школьников 2016-2017 учебного года (по количеству мест)*

№ п/п	ОУ	Количество						ВСЕГО		Доля (%) призовых мест от числа участников	Доля (%) победителей и призеров от числа участников
		участий	участников (чел.)	1-х мест	учащихся-победителей (чел.)	призовых мест	учащихся-призеров (чел.)	мест	учащихся, ставших победителями и призёрами (чел.)		
1	ШИЛИ	507	276	27	18	236	157	<b>263</b>	161	51,87	58,33
2	№ 32	368	225	18	16	168	122	<b>186</b>	125	50,54	55,56
3	№ 23	260	165	17	17	102	69	<b>119</b>	78	45,77	47,27
4	№ 49	252	187	7	5	83	73	<b>90</b>	77	35,71	41,18
5	№ 40	221	166	5	5	82	74	<b>87</b>	79	39,37	47,59
6	№ 18	184	112	3	3	79	53	<b>82</b>	54	44,57	48,21
7	№ 1	242	141	6	6	73	54	<b>79</b>	56	32,64	39,72
8	№ 56	188	115	3	3	75	56	<b>78</b>	58	41,49	50,43
9	№ 17	152	100	3	3	45	34	<b>48</b>	35	31,58	35,00
10	№ 31	141	106	4	4	37	33	<b>41</b>	37	29,08	34,91
11	№ 22	188	115	1	1	39	29	<b>40</b>	31	21,28	26,96
12	№ 35	130	84	6	6	30	25	<b>36</b>	27	27,69	32,14
13	№ 33	135	96	2	2	33	22	<b>35</b>	23	25,93	23,96
14	№ 45	86	59	1	1	33	28	<b>34</b>	29	39,53	49,15
15	№ 50	129	91	3	3	27	24	<b>30</b>	26	23,26	28,57
16	№ 47	83	55	3	3	26	21	<b>29</b>	22	34,94	40,00
17	№ 26	93	62			25	19	<b>25</b>	19	26,88	30,65
18	№ 11	53	35	1	1	23	18	<b>24</b>	19	45,28	54,29
19	№ 5	153	75	1	1	22	16	<b>23</b>	17	15,03	22,67
20	№ 25	108	74	1	1	21	17	<b>22</b>	17	20,37	22,97
21	№ 7	88	61			21	18	<b>21</b>	18	23,86	29,51
22	№ 46	71	59			20	15	<b>20</b>	15	28,17	25,42
23	№ 2	51	33			16	10	<b>16</b>	10	31,37	30,30
24	№ 41	88	45			15	12	<b>15</b>	12	17,05	26,67
25	№ 38	50	42			14	10	<b>14</b>	10	28,00	23,81
26	№ 6	59	46			14	13	<b>14</b>	13	23,73	28,26
27	№ 21	65	43			13	9	<b>13</b>	9	20,00	20,93
28	№ 28	36	31	1	1	11	8	<b>12</b>	9	33,33	29,03
29	№ 3	29	20			12	10	<b>12</b>	10	41,38	50,00
30	№ 30	51	40			12	11	<b>12</b>	11	23,53	27,50
31	№ 8	29	23	2	2	9	9	<b>11</b>	11	37,93	47,83
32	№ 4	32	24			11	10	<b>11</b>	10	34,38	41,67
33	№ 9	18	12	2	2	8	6	<b>10</b>	7	55,56	58,33
34	№ 12	82	67			9	7	<b>9</b>	7	10,98	10,45
35	№ 44	24	22			9	9	<b>9</b>	9	37,50	40,91
36	№ 43	29	24	3	3	4	4	<b>7</b>	7	24,14	29,17
37	КМЛ	32	27			7	7	<b>7</b>	7	21,88	25,93
38	№ 29	38	29			7	6	<b>7</b>	6	18,42	20,69
39	№ 48	23	13			7	4	<b>7</b>	4	30,43	30,77
40	№ 24	26	20	1	1	5	5	<b>6</b>	6	23,08	30,00

№ п/п	ОУ	Количество						ВСЕГО		Доля (%) призовых мест от числа участников	Доля (%) победителей и призеров от числа участников
		участий	участников (чел.)	1-х мест	учащихся-победителей (чел.)	призовых мест	учащихся-призеров (чел.)	мест	учащихся, ставших победителями и призёрами (чел.)		
41	№ 36	19	16	1	1	5	4	6	5	31,58	31,25
42	№ 13	32	25			6	6	6	6	18,75	24,00
43	№ 39	30	23			6	4	6	4	20,00	17,39
44	№ 19	39	36			5	5	5	5	12,82	13,89
45	№ 10	30	21			4	3	4	3	13,33	14,29
46	№ 15	22	18			3	2	3	2	13,64	11,11
47	№ 14	20	17			3	2	3	2	15,00	11,76
48	№ 16	33	28			2	2	2	2	6,06	7,14
49	ГЦО	4	3					0		0	0
<b>ИТОГО:</b>		<b>4 823</b>	<b>3 207</b>	<b>122</b>	<b>109</b>	<b>1 517</b>	<b>1 155</b>	<b>1 639</b>	<b>1 210</b>	<b>33,98</b>	<b>37,73</b>
ЧОУ КЭЛ «Ганзейская ладья»		115	60	5	4	53	33	58	33	50,43	55,00
ГБОУ КО КШИ «АПМК»		55	43			11	10	11	10	20,00	23,26
ОЦ «Росток»		22	20	1	1	6	6	7	7	31,82	35,00
НОУ «Православная гимназия»		40	24			7	6	7	6	17,50	25,00
НОУ «Альбертина»		13	11			1	1	1	1	7,69	9,09
<b>ИТОГО:</b>		<b>245</b>	<b>158</b>	<b>6</b>	<b>5</b>	<b>78</b>	<b>56</b>	<b>84</b>	<b>57</b>	<b>34,29</b>	<b>36,08</b>
<b>ВСЕГО:</b>		<b>5 068</b>	<b>3 365</b>	<b>128</b>	<b>114</b>	<b>1 595</b>	<b>1 211</b>	<b>1 723</b>	<b>1 267</b>	<b>34,00</b>	<b>37,65</b>

196 учащихся стали победителями и (или) призерами по двум предметам, 68 чел. – по трем предметам, 17 чел. – по четырем предметам, 7 чел. – по пяти предметам.

*Количество учащихся, имеющих дипломы победителей и (или) призеров по нескольким предметам (чел.)*



Лучшие результаты за последние три учебных года показали 6 учащихся из 3 общеобразовательных учреждений (№ 18, ШИЛИ (4 чел.), «Ганзейская ладья»), ставшие победителями и призерами по 6-7 предметам.

Количество предметов	Количество победителей и призеров (чел.)	Общеобразовательные учреждения	Учащиеся, ставшие победителями и/или призерами по нескольким предметам
6	4	№№ 18, ШИЛИ (3 чел.)	Елисеева Дарья (10 класс, лицей № 18) Гущян Анна (9 класс, ШИЛИ) Литвиненко Полина (8 класс, ШИЛИ) Луганская Елена (8 класс, ШИЛИ)
7	2	ШИЛИ, «Ганзейская ладья»	Васюкова Виктория (7 класс, ШИЛИ) Дмитроченко Екатерина (7 класс, «Ганзейская ладья»)

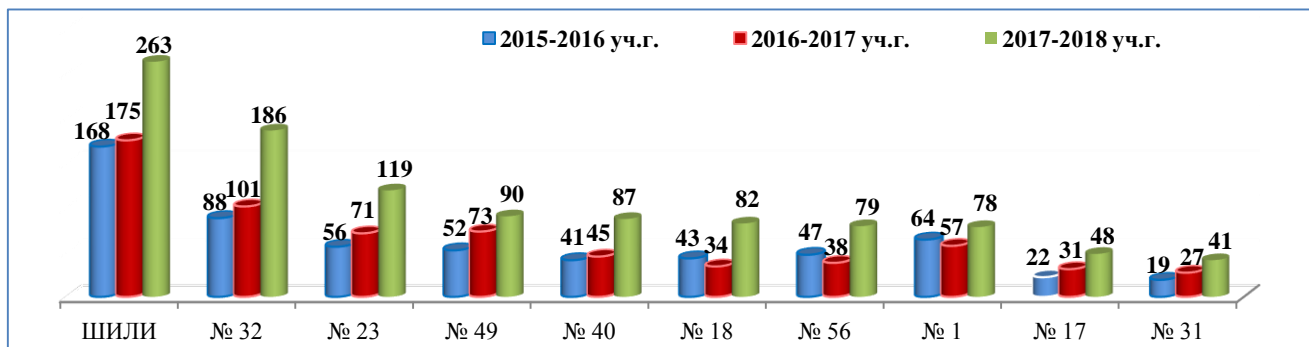
За последние три года прослеживается положительная динамика результатов муниципального этапа олимпиады в 24 общеобразовательных учреждениях: №№ 2, 3, 7, 11, 13, 15, 17, 23, 24, 26, 28, 29, 31, 32, 33, 35, 39, 40, 41, 44, 48, 49, 50, ШИЛИ. В текущем году улучшили результаты относительно 2016-2017 учебного года 20 общеобразовательных учреждений (№№ 1, 4, 5, 6, 8, 9, 10, 15, 18, 21, 22, 25, 30, 36, 43, 45, 46, 47, 56, КМЛ).

**Результаты муниципального этапа всероссийской олимпиады школьников за последние три года**

Общеобразовательное учреждение	Количество мест (не включая итоги олимпиады по основам православной культуры)		
	2015-2016	2016-2017	2017-2018
МАОУ ШИЛИ	168	175	263
МАОУ гимназия № 32	88	101	186
МАОУ лицей № 23	56	71	119
МАОУ лицей № 49	52	73	90
МАОУ гимназия № 40 им. Ю.А. Гагарина	41	45	87
МАОУ лицей № 18	43	34	82
МАОУ СОШ № 56	47	38	79
МАОУ гимназия № 1	64	57	78
МАОУ лицей № 17	22	31	48
МАОУ СОШ № 31	19	27	41
МАОУ гимназия № 22	36	33	40
МАОУ лицей 35 им. Буткова В.В.	14	26	36
МАОУ СОШ № 33	9	15	35
МАОУ СОШ № 45	18	8	34
МАОУ СОШ № 50	10	19	30
МАОУ СОШ № 47	20	11	29
МАОУ СОШ № 26	5	10	25
МАОУ СОШ № 11	7	10	24
МАОУ СОШ № 5	16	15	23
МАОУ СОШ № 25 с УИОП им. И.В. Грачева	17	12	22
МАОУ СОШ № 7	7	10	21
МАОУ СОШ № 46 с УИОП	11	8	20
МАОУ СОШ № 2	6	13	16
МАОУ СОШ № 41	7	9	15
МАОУ СОШ № 38	12	14	14
МАОУ СОШ № 6 с УИОП	12	9	14
МАОУ СОШ № 21	5	1	13
МАОУ СОШ № 30	16	9	12
МАОУ СОШ № 28	4	9	12
МАОУ СОШ № 3	3	4	12
МАОУ СОШ № 8	8	8	11
МАОУ СОШ № 4	6	6	11
МАОУ СОШ № 9 им. Дьякова П.М.	2	2	10
МАОУ СОШ № 12	6	10	9
МБОУ СОШ № 44	2	4	9
МАОУ СОШ № 43	8	5	7
МАОУ СОШ № 29	2	4	7
МАОУ СОШ № 48	2	3	7
МАОУ КМЛ	4	2	7
МАОУ ООШ № 13	3	4	6
МАОУ СОШ № 39	3	4	6
МАОУ СОШ № 36	5	3	6
МАОУ СОШ № 24	0	2	6
МАОУ СОШ № 19	4	5	5
МБОУ СОШ № 10	1	1	4
МАОУ СОШ № 14	4	3	3

Общеобразовательное учреждение	Количество мест (не включая итоги олимпиады по основам православной культуры)		
	2015-2016	2016-2017	2017-2018
	МАОУ ООШ № 15	0	1
МАОУ СОШ № 16	2	3	2
МАОУ ГЦО	0	0	0
Негосударственные образовательные учреждения, ГБОУ КО КШИ «АПКМК»	47	47	84
<b>ИТОГО:</b>	<b>944</b>	<b>1 014</b>	<b>1 723</b>

*Динамика изменения результатов 10 лучших ОУ (по итогам 2017-2018 учебного года)  
в муниципальном этапе всероссийской олимпиады школьников за 3 года*



В региональном этапе олимпиады приняли участие 1 085 учащихся Калининградской области, в том числе 604 обучающихся школ Калининграда (55,7% от общего числа участников), часть из которых была допущена к участию в нескольких олимпиадах (число участия – 813).

Каждый третий калининградский школьник стал победителем или призером регионального этапа олимпиады. Число победителей и призеров регионального этапа составило 205 человека (72,2,9% от общего числа победителей и призеров).

*Информация об участии калининградских школьников  
в региональном этапе всероссийской олимпиады школьников*



Школьники Калининграда завоевали 243 призовых места (72,5% от общего числа призовых мест регионального этапа олимпиады), в том числе 41 первое место (74,5% от общего числа победителей регионального этапа).

Калининградские школьники заняли все призовые места по английскому языку, географии, информатике, испанскому и французскому языкам. Улучшили результаты по сравнению с 2016-2017 учебным годом по астрономии, биологии, географии, искусству, истории, литературе, немецкому языку, обществознанию,

праву, русскому языку, физике, физической культуре, экологии.

*Результаты регионального этапа всероссийской олимпиады школьников по предметам*

Предмет	Всего призовых мест			Количество призовых мест калининградских школьников			Доля призовых мест калининградских школьников от общего количества призовых мест		
	2015-2016	2016-2017	2017-2018	2015-2016	2016-2017	2017-2018	2015-2016	2016-2017	2017-2018
астрономия	3	9	4	2	8	4	66,7%	88,9%	100%
география	5	7	8	3	5	8	60%	71,4%	100%
информатика и ИКТ	4	4	5	2	4	5	50%	100%	100%
испанский язык	-	1	3	-	1	3	-	100%	100%
французский язык	1	1	1	1	1	1	100%	100%	100%
биология	26	21	21	21	17	20	80,8%	81,0%	95,2%
английский язык	13	29	38	13	29	36	100%	100%	94,7%
немецкий язык	13	16	23	12	15	20	92,3%	93,8%	87,0%
физика	5	11	18	5	9	15	100%	81,8%	83,3%
литература	28	26	21	17	14	17	60,7%	53,8%	81,0%
химия	1	4	4	1	4	3	100%	100%	75,0%
экология	28	24	20	20	16	15	71,4%	66,7%	75,0%
русский язык	5	17	23	5	8	17	100%	47,1%	73,9%
право	3	8	18	2	5	13	66,7%	62,5%	72,2%
математика	7	9	7	7	7	5	100%	77,8%	71,4%
искусство (МХК)	12	13	15	11	8	10	91,7%	61,5%	66,7%
ОБЖ	24	23	24	21	16	15	87,5%	69,6%	62,5%
обществознание	5	14	8	4	8	5	80%	57,1%	62,5%
экономика	2	8	13	2	7	8	100%	87,5%	61,5%
история	9	11	10	7	6	6	77,8%	54,5%	60,0%
физическая культура	44	29	26	9	11	9	20,5%	37,9%	34,6%
технология	27	22	20	11	6	4	40,7%	27,3%	20,0%
<b>ВСЕГО:</b>	<b>265</b>	<b>307</b>	<b>335</b>	<b>176</b>	<b>205</b>	<b>243</b>	<b>66,4%</b>	<b>66,8%</b>	<b>72,5%</b>

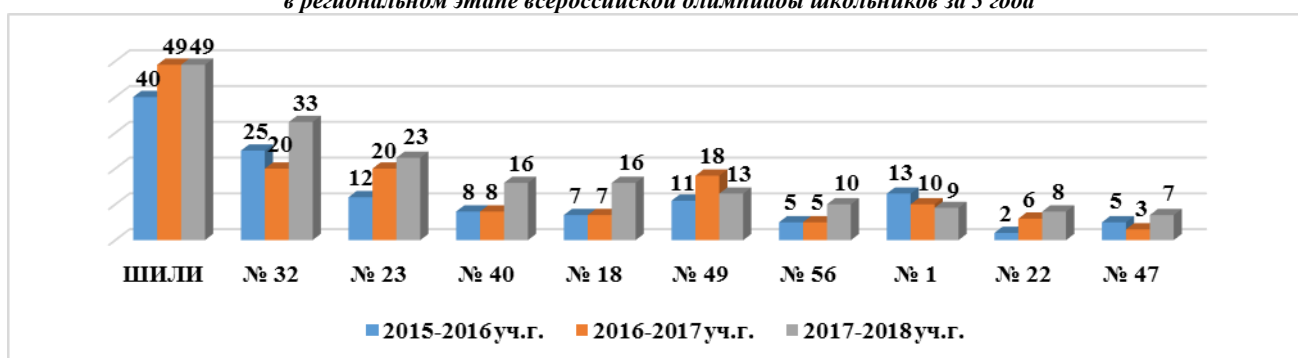
Лидирующие позиции занимают ШИЛИ, гимназия № 32, лицей № 23.

*Результаты регионального этапа всероссийской олимпиады школьников за три года*

Общеобразовательное учреждение	Количество мест (не включая итоги олимпиады по основам православной культуры)		
	2015-2016	2016-2017	2017-2018
МАОУ ШИЛИ	40	49	49
МАОУ гимназия № 32	25	20	33
МАОУ лицей № 23	12	20	23
МАОУ гимназия № 40 им. Ю.А. Гагарина	8	8	16
МАОУ лицей № 18	7	7	16
МАОУ лицей № 49	11	18	13
МАОУ СОШ № 56	5	5	10
МАОУ гимназия № 1	13	10	9
МАОУ гимназия № 22	3	6	8
МАОУ СОШ № 47	5	3	7
МАОУ лицей № 17	5	7	5
МАОУ лицей 35 им. Буткова В.В.	1	4	4
МАОУ СОШ № 50	2	3	4
МАОУ СОШ № 11	1	3	4
МАОУ СОШ № 5	-	3	3
МАОУ СОШ № 2	1	2	3
МАОУ СОШ № 31	2	3	2
МАОУ СОШ № 33	-	3	2
МАОУ СОШ № 6 с УИОП	3	2	2
МАОУ СОШ № 38	1	2	2
МАОУ СОШ № 25 с УИОП	-	2	2
МАОУ СОШ № 8	3	1	2
МАОУ СОШ № 28	-	1	2

Общеобразовательное учреждение	Количество мест (не включая итоги олимпиады по основам православной культуры)		
	2015-2016	2016-2017	2017-2018
МАОУ СОШ № 43	4	-	2
МАОУ СОШ № 21	-	-	2
МАОУ СОШ № 7	2	3	1
МАОУ СОШ № 41	1	2	1
МАОУ СОШ № 3	1	2	1
МАОУ СОШ № 46 с УИОП	1	1	1
МАОУ СОШ № 12	1	1	1
МАОУ СОШ № 13	2	-	1
МАОУ СОШ № 24	-	-	1
МБОУ СОШ № 10	-	-	1
МБОУ СОШ № 44	-	-	1
МАОУ СОШ № 30	3	1	-
МАОУ СОШ № 26	3	1	-
МАОУ СОШ № 29	-	1	-
МАОУ СОШ № 19	-	1	-
МАОУ СОШ № 45	3	-	-
МАОУ СОШ № 48	-	-	-
МАОУ СОШ № 36	-	-	-
МАОУ СОШ № 9	-	-	-
МАОУ СОШ № 39	-	-	-
МАОУ КМЛ	-	-	-
МАОУ СОШ № 4	-	-	-
МАОУ СОШ № 16	-	-	-
МАОУ СОШ № 14	-	-	-
МАОУ ГЦО	-	-	-
МАОУ СОШ № 15	-	-	-
<b>ИТОГО:</b>	<b>169</b>	<b>195</b>	<b>234</b>
Негосударственные образовательные учреждения, ГБОУ КО КШИ «АПКМК»	7	10	9
<b>ИТОГО:</b>	<b>176</b>	<b>205</b>	<b>243</b>

*Динамика изменения результатов 10 лучших общеобразовательных учреждений (по итогам 2017-2018 учебного года) в региональном этапе всероссийской олимпиады школьников за 3 года*



В заключительном этапе олимпиады приняли участие 35 калининградских школьников, из них 10 стали призерами:

- Брылова Валентина (11 класс, гимназия № 40) – по литературе;
- Кислицын Артур (10 класс, «Ганзейская ладья») – по русскому языку;
- Комарова Евгения (10 класс, ШИЛИ) – по немецкому языку;
- Луганская Елена (9 класс, ШИЛИ) – по немецкому языку;
- Рябов Артем (9 класс, лицей № 23) – по французскому языку;



- Сологубова Анна (11 класс, СОШ № 33) – по немецкому языку;
- Хисматулин Тимофей (10 класс, лицей № 23) – по физике;
- Штабель Анна (9 класс, СОШ № 44) – по немецкому языку;
- Щербич Яков (10 класс, лицей № 23) – по искусству (МХК);
- Юшкин Матвей (10 класс, лицей № 23) – по астрономии.

**Итоги заключительного этапа всероссийской олимпиады школьников за период 2013-2018 гг.**

Учебный год	Количество участников/в том числе по 2 предметам	Количество предметов, по которым принимали участие	Количество дипломов победителей	Количество дипломов призеров
2012-2013	<b>29:</b> <b>11 ОУ:</b> №№ 1 (3), 17, 23 (6), 25, 30, 32 (3), 40, 49, 50, ШИЛИ (6), «Ганзейская ладья» (5) <b>/1: № 23</b>	<b>13:</b> англ. яз. (№ 49, «Г.л.»), астрономия (№ 32 (2)), биология (№ 1 (2)), география (№ 25), история («Г.л.»), литература (№ 40), ОБЖ (№ 30), нем. яз. (ШИЛИ (6), право (№ 17), обществознание (№ 23), русский яз. (№ 32), физика (№ 23 (2)), экология (№№ 1, 50), экономика (№ 23 (4), «Г.л.» (2))	<b>2 (7,14%):</b> астрономия (№ 32), русский язык (№ 32)	<b>3 (10,7%):</b> астрономия (№ 32), обществознание (№ 23), физика (№ 23)
2013-2014	<b>35:</b> <b>14 ОУ:</b> №№ 1 (4), 6, 13, 17, 18 (2), 23 (3), 30, 32 (4), 40 (3), 47, 49, ШИЛИ (8), «Ганзейская ладья» (4), АПКМК <b>/2: № 23, «Г.л.»</b>	<b>13:</b> англ. яз. (№1, «Г.л.»), астрономия (№№ 23, 32 (2)), биология (№№ 1(2), 32), география (№ 18, ШИЛИ, «Г.л.»), информатика (№№ 23,32), МХК (№ 17), история («Г.л.»), литература (№№ 40, 47, ШИЛИ), нем. яз. (№№ 13, 18, ШИЛИ (3), «Г.л.»), ОБЖ (№№ 30, 40, ШИЛИ (2), АПКМК), обществознание (№ 23), экология (№№ 1, 6, 49), экономика (№№ 23, 40, ШИЛИ, «Г.л.»)	-	<b>7 (19,4%):</b> астрономия – 2 (№ 32), МХК (№ 17), немецкий язык (ШИЛИ), обществознание (№ 23), экология (№ 1), экономика (№ 23)
2014-2015	<b>22:</b> <b>12 ОУ:</b> №№ 1(2), 12, 13, 17 (2), 18 (2), 23 (2), 31, 32, 47, 49, ШИЛИ (7), «Ганзейская ладья» <b>/3: № 23 (2), ШИЛИ</b>	<b>11:</b> англ. яз. (№ 49), астрономия (№№ 23, 32), информатика (№ 23), МХК (№ 47), география (№ 12, 18 (2), 31, «Г.л.»), нем. яз. (№ 13, ШИЛИ (4), обществознание (ШИЛИ), физика (№ 23), физ-ра (№ 17), экология (№№ 1 (2), 17, ШИЛИ), экономика (№ 23, ШИЛИ (2))	<b>2 (9,09%):</b> нем. яз. (ШИЛИ), экология (№ 1)	<b>4 (18,2%):</b> астрономия (№ 32), информатика (№ 23), немецкий язык (ШИЛИ), физика (№ 23)
2015-2016	<b>27:</b> <b>13 ОУ:</b> №№ 1, 8, 13, 18, 22, 23 (4), 31, 32 (3), 43, 47, ШИЛИ (10), АПКМК, «Росток» <b>/2: № 43, ШИЛИ</b>	<b>18:</b> англ. яз. (ШИЛИ), астрономия (№№ 23, 32), информатика (№ 23), МХК (№№ 32, 47), история (№ 43), литература (ШИЛИ (2)), математика (ШИЛИ), нем. яз. (№ 13, ШИЛИ (5)), обществознание (№ 43), ОБЖ (№ 31, АПКМК), право (ШИЛИ), рус. яз. (№ 22), технология (№ 8), физика (№ 32), фр. яз. («Росток»), химия (№ 18), экология (№ 1), экономика (№ 23 (2), ШИЛИ)	<b>2 (7,41%):</b> нем. яз. (ШИЛИ), литература (ШИЛИ)	<b>3 (11,11%):</b> астрономия (№ 32), обществознание (№ 43), экономика (ШИЛИ)
2016-2017	<b>38:</b> <b>18 ОУ:</b> №№ 1, 2, 3, 17, 18 (2), 23 (5), 25, 32 (3), 33 (2), 35 (2), 38, 40, 41, 47, 49, 56, ШИЛИ (12), Г.Л.	<b>17:</b> англ. яз. (№ 49), астрономия (№№ 23, 32), биология (№ 17), география (№ 25, Г.Л.), информатика (№ 32), МХК (№ 23), история (№ 2), математика (№ 23), литература (№№ 33, 38, 40, 41, ШИЛИ), нем. яз. (№ 33, ШИЛИ (8)), ОБЖ (ШИЛИ), обществознание (№ 3), физика (№ 23), химия (№ 47), физ.культура (№ 35 (2)), экология (№ 1), экономика (№№ 18 (2), 23, 32, 56, ШИЛИ (2))	-	<b>5 (12,8%)</b> литература (№№ 38, 41), история (№ 2), немецкий язык (ШИЛИ)
2017-2018	<b>35:</b> <b>16 ОУ:</b> №№ 1, 18 (4), 23 (7), 32 (5), 33, 35, 38, 40 (2), 43, 44, 47, 49, 56, ШИЛИ (6), Г.Л., АПКМК	<b>17:</b> англ. яз. (№ 32), астрономия (№№ 18 (2), 23), биология (№ 32), информатика (№ 32), история (ШИЛИ), искусство (№ 23), испанский яз. (№ 32), литература (№№ 38, 40), немецкий яз. (№№ 33, 44, ШИЛИ (5), Г.Л.), ОБЖ (АПКМК), обществознание (№ 40), русский яз. (№№ 1, 23, 32, Г.Л.), химия (№ 47), физика (№ 23 (3)), французский яз. (№ 23), экономика (№№ 18 (2), 32, 43)	-	<b>10 (28,57%)</b> литература (№ 40), русский язык (Г.Л.), немецкий яз. (№№ 33, 44, ШИЛИ (2 чел.)), физика (№ 23), искусство (№ 23), астрономия (№ 23), французский яз. (№ 23)